

Po drugiej stronie, historyczny Dworek Leszczyków się prezentuje i wielu Questowiczów intryguje. Tylko jeden wykonaj krok, człowieku, a wehikułem czasu przeniesiesz się na podwórze z XIX wieku, gdzie przed Tobą właśnie on wyrasta - jedyny, drewniany świadek burzliwej historii miasta.

Nie podchodź do niego

Nie ustawaj w swym zwiedzaniu. Przejdź na drugą stronę tej ulicy na najbliższym ze światłami skrzyżowaniu.

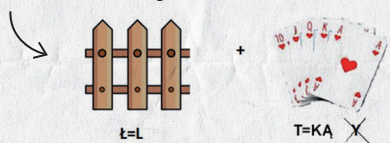
Gdy już nazwę ulicy  $\square$   $\square$   $\square$   $\square$   $\square$   $\square$  II zobaczysz, zostawić ją po swej lewej stronie rączysz.

Kieruj się wzdłuż parkowego ogrodzenia, podpowiem Ci, do bramy z numerem  $\square$   $\square$   $\square$   $\square$   $\square$   $\square$ .

Główna aleja otuli Cię kasztanowców ramionami,

A ty, szukaj charakterystycznej, małej baszty oczami.

Tę,  $\square$   $\square$   $\square$   $\square$   $\square$   $\square$  nazywa społeczność tutejsza,



a mieści się w niej salka restauracyjna - najmniejsza. Idź wzdłuż muru kamiennego Pałacyku Zielińskiego, który kiedyś dla dzieł malarskich był miejscem bezpiecznym, aż do budynku z zegarem słonecznym.

Podejdź bliżej do niego. Myślę, że...

widzisz, ile postaci go strzeże?  $\square$

A teraz idź, tak noga za nogą, najbardziej do niego przytuloną drogą.

Już za chwilę ujrzysz muszlę koncertową,

na śpiew i muzykę niezmiennie gotową.

Gościsz w parku im. Stanisława Staszica, dobrze kielczanom znanym.

Jest jednym z najstarszych takich w Polsce i bardzo lubianym.

Przepiękny ogród oraz staw cieszy oczy i duszę raduje.

Odwróć się i spójrz, popiersie tu się znajduje

pisarza, wcześniej wspomnianego,

z tym regionem związanego.

Kiedy „ma łeb jak Żeromski w parku” - miejscowy powie, znaczy, że komplement prawi mądrej osobie. Ruszaj. Wybierz drogę na dalszą wyprawę, tę, gdzie muszlę zostawisz po prawej, już do innej kopuły zmierzając.

Tak do głównej drogi docierając, pójdź w górę ulicą brukowaną.

A uwagę swą miej skoncentrowaną, gdyż, przy niej budynki pełne historii i tajemnic się znajdują. Kiedyś skromne, gospodarcze, dziś odrestaurowane, pięknie się prezentują.


Wzrok przechodniów przyciągają, a ulicę, atmosferą dawnego czasu wypełniają.

O! Ten, niegdyś Domem  $\square$   $\square$   $\square$   $\square$   $\square$   $\square$  zwany, obecnie jako Galeria Współczesnej Sztuki Sakralnej jest znany.

Jeśli chcesz zobaczyć najstarsze zachowane do dziś organy, idź dalej w górę. Tam z głębi wygląda

Muzeum  $\square$   $\square$   $\square$   $\square$   $\square$   $\square$ .

Ciekawym też jest historyczny  $\square$   $\square$   $\square$   $\square$   $\square$   $\square$ , zaraz po drugiej stronie stojący,



zapasy żywności dla tutejszych biskupów skrywający.

I choć już masz wrażeń tyle,

to koniecznie w swym marszu zatrzymaj się na chwilę,

Każdego, kto tędy chodzi, jakaś głębsza refleksja nachodzi.

Tu czuwa się nad tym, byśmy o Tych pamiętali,


którzy za naszą wolność życie oddali.

Na Murze Pamięci są zdjęcia osób, które zostały zamordowane, a ich groby do dziś pozostają nieznanne.

Nieco dalej, przed Tobą jest miejsce w przestrzeni miejskiej, gdzie znajduje się Ośrodek Myśli Patriotycznej i Obywatelskiej.

Idź do końca ulicy a tam przez kamienną bramę w budynku się przedostaniesz,

i na środku placu Pałacu Biskupów Krakowskich staniesz. Ta rezydencja, w epoce  $\square$   $\square$   $\square$   $\square$   $\square$   $\square$  zbudowana,



jest niezwykła i doskonale zachowana.

Dwukondygnacyjny budynek w kształcie, do kwadratu jest zbliżony.

W głównej części, w stylu wczesnobarokowym postawiony, z oryginalnych XVII i XVIII - wiecznych wnętrz się składa i unikalne elementy architektury posiada.

Na przykład ramowe stropy z Tomusza Dolabelli obrazami. Zaś główne wejście ozdobione jest herbami.

Policz i zapisz mi, ile ich tu widzisz -  $\square$

Do 1789 roku, pałac dla biskupów krakowskich był siedzibą czasową.

Później pełnił funkcję nową.

Mieściły się tu biura instytucji publicznych oraz placówek dydaktycznych.

Tutaj też, pierwsza w kraju politechnika działała, która z czasem do Krakowa przeniesiona została.

Dziś jako Akademia Górniczo - Hutnicza znana.

Obecnie, jest tu siedziba muzeum, do zwiedzania przystosowana.

Lecz Ty kontynuuj swoją wycieczkę.

Na znanym Ci już placu będziesz za chwileczkę.

Stąd, nie marnując czasu

podążaj w dół ulicy, wzdłuż budynku Caritasu.

Tuż za nim, z lewej, latarnia się pokaże,

która ścieżkę spacerową Ci wskaże.

Skieruj więc na nią swoje nożki.

Zaraz będziesz przechodził obok pomnika Tadeusza Kościuszki.

Zerknij na niego, nakazuję

i odpowiedź, jaki ptak tam się znajduje? -  $\square$   $\square$   $\square$   $\square$   $\square$   $\square$

Teraz w kierunku murali skieruj swój krok,

a idąc spacerkiem wyteżaj wzrok,

bo choć tyle się dziś nachodziłeś,

to już z daleka zobaczysz miejsce, z którego w tę trasę wyruszyłeś.

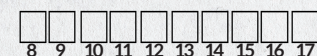
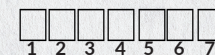
Wróć więc do mojego pomnika.

Rozwiąż hasło i znajdź skarb ukryty przez Kiełka - dzika,

Poniżej przepisz cyfry i litery w hasłach wymienione,

a dowiesz się, co oznaczają te

w herbie Kielc umieszczone.



Czy wiesz już skąd ten skrót pochodzi?

Wejdź na pobliski plac, bystre oko niech po nim wodzi,

aż znajdzie złote litery, co potwierdzi niezbitcie

to Twoje wspaniałe odkrycie.

Zaś, odwzorowanie mej postaci -  $\square$   $\square$   $\square$   $\square$   $\square$   $\square$  na queście,

w miejscu wyznaczonym,

będzie dla Ciebie skarbem nieocenionym.

Dobiegło już końca nasze spotkanie.

Było bardzo miłe i dziękuję za nie.

Zapraszam znów do Kielc na dalsze questowanie.

Miejsce na narysowanie skarbu

Jeżeli zaobserwowałeś zmiany na trasie questu, lub brak skarbu - zgłoś to do opiekuna questu. Napisz do nas na kontakt@questing.pl



Więcej questów znajdziesz w największej bazie questów

[www.Questing.pl](http://www.Questing.pl)

**Questing®**  
W  
**Świątokrzyskie**

Nie takie DZIKie Kielce

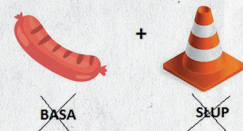


Quest pieszy

## Nie takie DZIKie Kielce

Questowiczów, co atrakcji są spragnieni wielce,  
wita w swych granicach piękne miasto Kielce.  
Pośród ulic i w zaułkach wiatr historii wieje,  
odstaniając swoim tchnieniem jego barwne dzieje.  
A za każdym rogiem jakaś tajemnica czeka,  
ciekawostka zachwyca, niespodzianka urzeka.  
Gdzieś w te arkany, także skarb jest schowany.  
Z każdym krokiem musisz spełniać kolejne zadania,  
rebusy i zagadki masz do rozwiązania,  
a na ulotce zapisać trzeba efekty tego działania.  
Ta w Regionalnym Centrum Informacji Turystycznej jest do  
pobrania.  
Stąd właśnie, Twoja przygoda zaczyna swój tok.  
Wychodząc z budynku, na wprost skieruj wzrok,  
a on napotyka pomnik dzika. Podejdź bliżej w celu zapoznania.  
Jakie będą efekty takiego spotkania?  
Z pewnością będzie miało ciekawy początek.  
Poznasz bowiem, pewien legendarny wątek.  
Rzecz się dzieła nad Silnicą, rzeką, w której moc i siła.  
Ona, w moich czasach, wprost klejnotem w koronie była.  
Choć to było przed wiekami, gdy to wspomnę jestem zły.  
Błąkając się po okolicy, gdzieś zgubiłem swoje kły.  
Mieszko tędy wędrował - syn Bolesława Śmiałego  
i na szczęście je znalazł, niedaleko od miejsca tego,  
gdzie kościół św. Wojciecha się znajduje  
i pomyślał: świątynię tutaj wybuduję,  
a wokół niej osada powstanie  
i od tych kłów nazwę swą dostanie.  
Pomysł dobry, bo to uroczy zakątek.  
Kielce nad Silnicą taki miały swój początek.  
To legenda głosi, co dobrze jest znana  
i z pokolenia na pokolenie przekazywana.  
Swoją herb miasto posiada. W nim C i K litery złote w oczy się  
rzucają.  
Nie wiadomo skąd się wzięły i co oznaczają.  
Gdy będziesz kończyć naszą zabawę,  
wyjaśnisz także i tę ważną sprawę.

Ja, \_4\_ \_ \_ \_ \_ się nazywam i będę dziś pełnił rolę dzika –  
przewodnika.



Rozejrzyj się wokół pomnika postawionego na moją cześć.

Znajdź i policz tam historie, a jest ich \_A\_

Ruszajmy żwawo, bo czeka wiele przygód fantastycznych.

Zostaw za sobą pomnik i w tle, Biuro Wystaw Artystycznych,

i maszeruj dziarskim krokiem,


podążając za mym wzrokiem

do najbliższego skrzyżowania.

W prawo skręć i już wystylizowany budynek się wyłania.

To bryła Teatru im. Stefana Żeromskiego,

w XIX wieku, przez Ludwika \_15\_ \_ \_ \_ \_ wybudowanego



dla aktorki warszawskiej. Była to jego ukochana.

Scena jest znana i do najstarszych w Polsce zaliczana.

Podążaj w górę i miń kolejne skrzyżowanie.

Znajdź stary hydrant. Ten, niech po stronie serca zostanie.

I natkniesz się na pomnik charakterystycznego artysty  
kabaretowego

Bronisława Opałki, w regionie znanego,

co postać \_14\_ \_ \_ \_ \_ \_20\_ \_ \_ \_ \_ stworzył, bawiąc  
tłumy żartami.

Tuż obok jest kawiarnia z pysznymi deserami.

Później ich posmakujesz.

A na razie zatrzymaj się na chwilę i pomyśl, że oto spacerujesz

ulicą Sienkiewicza, Sienkiewką zwaną,

za najdłuższy deptak w Polsce uważaną.

Od 200 lat centrum handlowe, turystyczne i kulturalne Kielce  
stanowi

i wizytówkę stolicy województwa świętokrzyskiego zdbi.

Wsluchaj się w rytm tej pięknej ulicy, a wzrokiem szukaj zegara.

Jego wskazówka na godzinie 3, dalej we właściwą stronę iść  
pozwała

i do kolejnego czasomierza Cię kieruje.

Podejdź blisko wieży, na której on się znajduje.

Jesteś na Placu Najświętszej Maryi Panny,

a Twój pęd do wiedzy nieustanny,

na dłużej w tej okolicy pozostanie.

Tu rozpoczniesz zwiedzanie od pomnika, dzielnemu

księdzu Jerzemu \_19\_ \_ \_ \_ \_ poświęconemu.

Spójrz w górę. Przed oczami jest dzwonnica z zegarami.

Policz i zapisz mi, ile ich widzisz - \_.

Ciekawa historia z nią związana,

jako legenda jest podawana.

Kto tę wieżę obejdzie dookoła,

o czym mowa zrozumieć zdoła,


bo się zorientuje, że w tej budowli elementu brakuje,  
co jest wynikiem sporu zegarmistrza z biskupem, się okazuje.

Na wprost ściany, która godziny nie wskazuje,

dawniej wejście do katedry było i tam tablica się znajduje.

Na zamurowanym dziś portalu kamień wiedzę przechowuje.

To prawdziwy \_11\_ \_ \_ \_ \_ On Cię zainteresuje,



gdyż ówczesny alfabet zawiera, cyfry i prawdy wiary,

a w dolnej części tablicy odwzorowano także jednostki miary.

Katedra kielecka patrzy na miasto z góry.

Jest jego dumą i prawdziwym skarbem sakralnej architektury.

To w średniowieczu, biskup Gedeon, pierwotną kolegiatę  
ufundował

i tym, przez wieki, ludzką wdzięczność zachował.

Współcześnie jest bardzo wysoka. Celowo powiększona  
została,

aby cerkiew, stojącą niegdyś na skwerze Żeromskiego,  
przewyższała.

Tak przewagę nad innymi wyznaniem wyrażono

i polskość podkreślono.

Idź dalej w stronę, gdzie części katedry są otynkowane,  
zostawiając za sobą kamienie ociosane.

Skręć w lewo, szukając nagrobka samotnego.

To miejsce pochówku \_9\_ \_ \_ \_ \_ \_A\_

\_1\_ \_ \_ \_ \_ \_E G O\_

A ty spaceruj dalej w tym kierunku.

Na murach dostrzeżesz znaki, takie jak na rysunku.

Te charakterystyczne symbole

mistyczne z tajemnicą się kojarzą.

Wyrzeźbiły je zręczne dłonie kamieniarzy.

Każdy z \_21\_ \_ \_ \_ \_ ma swoje indywidualne kształty  
wycięte.



W nich i w liniach są różne historie zakłete.

Odczytać je potrafią tylko wybrani ówcześni kamieniarze.

Taki testament swej pracy i poświęcenia, zostawili nam w darze.

Teraz idź wzdłuż muru dziarskimi krokami,

aż do wyjścia zejdziesz schodami.

Przejdź na drugą stronę ulicy,

co wybrukowana cała

i znajdziesz się przed skwerem,

gdzie dawniej cerkiew stała.

W XIX wieku prawosławnym mieszkańcom służyła,  
ale też symbolem opanowania miasta przez Rosjan była.

Podczas I wojny światowej została zniszczona

i ostatecznie wyburzona.

Kieruj się dalej w dół ulicy, a nie omiń miejsca wyjątkowego.

Przystań przy Muzeum \_5\_ \_ \_ \_ \_

\_13\_ \_ \_ \_ \_,

skarbów literackich i emocji pełnego.

Tutaj znajdowało się gimnazjum jego.

Wnętrze jest wypełnione Stefana szkolnymi wspomnieniami,  
a duch pisarza ukrywa się pomiędzy eksponatami.

Każde pokolenie znajdzie tu dla siebie coś,

gdyż uniwersalna i ponadczasowa jest ta Żeromskiego twórczość.

## Gdzie to jest?

Centrum Kielc, stolica województwa świętokrzyskiego.

## Początek questu:

Regionalne Centrum Informacji Turystycznej w Kielcach, ul.  
Sienkiewicza 29 (Plac Artystów). Centrum miasta, ok. 800 m  
od Dworca PKS i Dworca PKP Kielce Główne.

## Potrzebne rzeczy:

Ołówek, gumka.

## Czas przejścia questu:

1,5 godziny.

## Jak szukać skarbu?

Gra polega na uważnym czytaniu wskazówek zamiesz-  
czonych w tekście questu. Twoim zadaniem jest zbieranie  
ukrytych po drodze cyfr, liter oraz wykonywanie zadań.  
Gdy rozwiążesz wszystkie zagadki, odnajdziesz na końcu  
trasy skarb.

## Zdjęcie na okładce:

Anna Benicewicz-Miazga

## Opiekun questu:

Regionalne Centrum Informacji  
Turystycznej w Kielcach  
informacja@swietokrzyskie.travel



Questuj mobilnie  
z naszą bezpłatną  
aplikacją

